

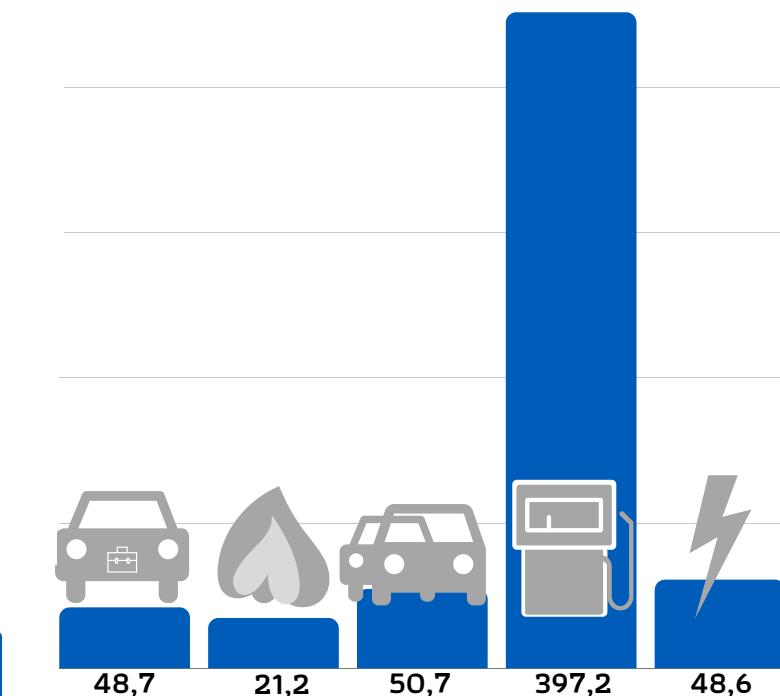
Totale uitstoot per FTE

2018	9,07
2019	9,53
2020	8,14
2021	8,51

Totale uitstoot per ton omzet

2018	48,13
2019	50,59
2020	39,29
2021	57,13

CO₂ footprint 2021 [ton]



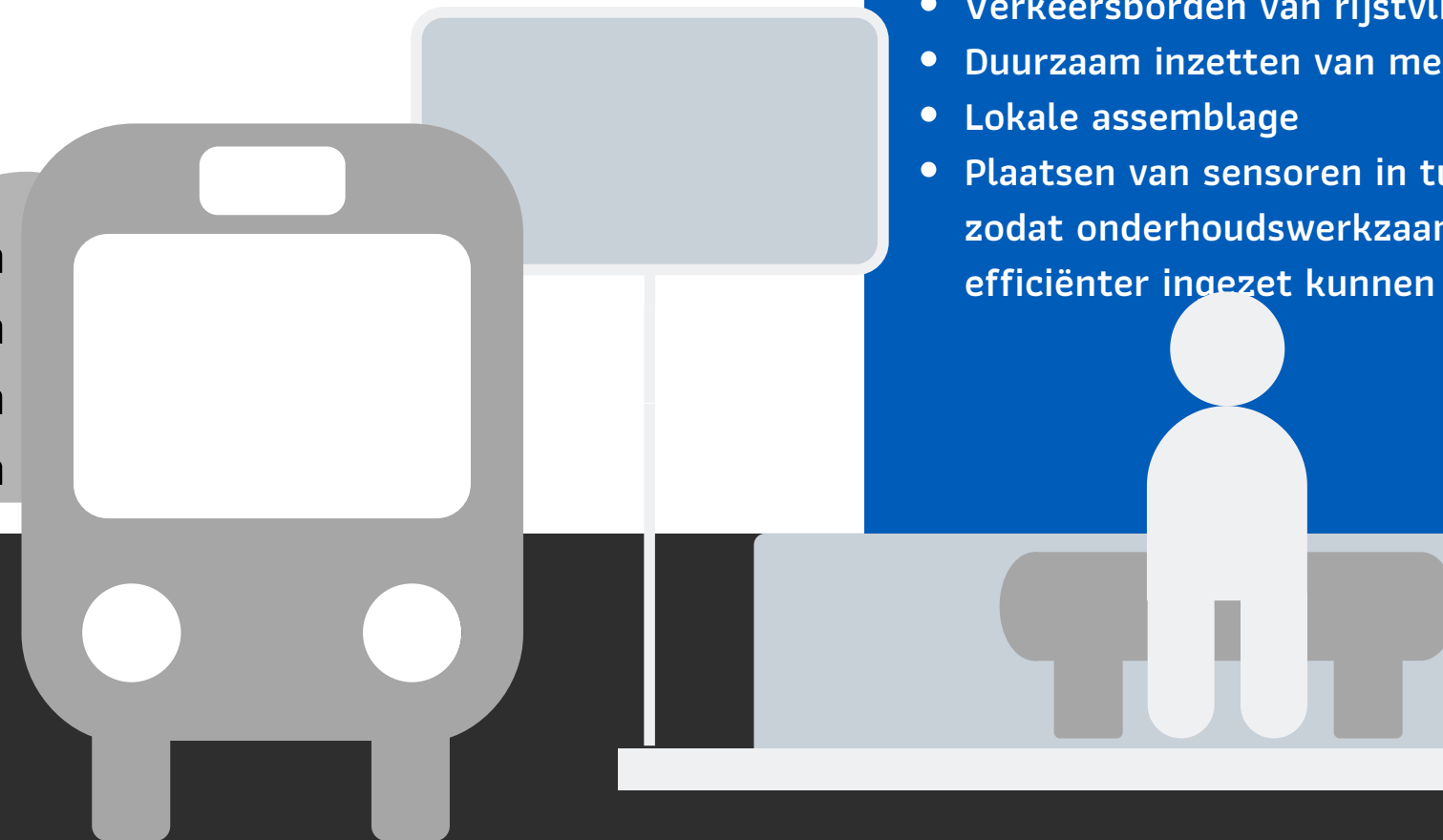

Innovatie voor onderweg

CO₂

Scope 1: 527,6 ton
Scope 2: 60,8 ton
Scope 3: 1.627,58 ton
Business travel: 54,4 ton

Dit doen wij aan CO₂ reductie

- Abri's met zonnepanelen en groen dak
- Elektrificeren wagenpark
- Installeren van zonnepanelen
- App voor routeoptimalisatie
- Verkeersborden van rijstvies
- Duurzaam inzetten van medewerkers
- Lokale assemblage
- Plaatsen van sensoren in tunnels zodat onderhoudswerkzaamheden efficiënter ingezet kunnen worden



Onze uitstoot staat gelijk aan

- Elektraverbruik van 138 huishoudens voor een heel jaar
- Een windmolen van 2.3 kWh 1.608 uren laten draaien
- 2.517 retourtjes naar Parijs
- 32.150 bomen laten groeien voor een heel jaar
- Met de auto 82 keer om de aarde rijden

Wat kun jij doen?

- 1 Voorkom plots remmen en scherp sturen zoveel mogelijk
- 2 Schakel verlichting en apparaten uit wanneer mogelijk
- 3 Rijd constant, probeer zoveel mogelijk cruisecontrol te gebruiken
- 4 Houd je bandenspanning in de gaten

Doelstellingen

OFN wil in 2022 ten opzichte van 2018 **20%** minder CO₂ uitstoten in scope 1 en 2

- Scope 1: 8% reductie in 2022 ten opzichte van 2018
- Scope 2: 93% reductie in 2022 ten opzichte van 2018

In 2022 wil OFN in **75% van de tunnels** die op de markt komen voor nieuwbouw en renovatie het duurzame tunnelveiligheidssysteem actief aanbieden

In 2030 wil OFN in **minimaal 25% v/d tunnels** gebouwd na 2021 het tunnelsysteem actief hebben